

TUOTEPERHEEN TEKNISET TIEDOT

OSRAM DULUX T/E CONSTANT

Nelipinniset T/E pistokantaloistelamput amalgaamalla elektroniselle liitännälaitteelle, GX24q



SOVELLUSALUEET

- Katu- ja kaupunkivalaistus
- Teollisuusvalaistus
- Kuumat valaisimet
- Paikat, joita koskevat erityiset lämpövaatimukset
- Ulkosovellukset vain sopivissa valaisimissa

TUOTE-EDUT

- Hyvin taloudellinen
- Erinomainen valovirta korkeissa ja matalissa ympäristölämpötiloissa
- Hyvä valon laatu
- Pitkä kestoikä
- Parannettu ylläpito

TUOTTEEN OMINAISUUDET

- Keskimääräinen kestoikä: 20 000 h (QUICKTRONIC:illa)
- Värintoistoindeksi $R_a \geq 80$
- Valovirta > 90 % lämpötila-alueella +10...+70 °C
- Himmennettävissä (3...100 %)
- Lyhyt ja kompakti nastakantalamppu kolmoisputkilla
- Yksipäinen, nelinapainen GX24q-plug-in-kanta, jossa lyhennetty kannan kotelo



TEKNISET TIEDOT

Tuotteen kuvaus	Sähkötekniset tiedot				Valonjakotiedot						
	Nimellisjännite	Nimellinen lampun valotehokkuus (ECG 25)	Rakenteellinen teho	Nimellisteho	Nimellinen valovirta	Valovirta 25 °C:ssa	Nimellinen valovirta	Väriämpötila	Värintoistoindeksi Ra	Valon väri (EN 12464-1 mukaan)	Väriämpötila
DULUX T/E CONSTANT 26 W/830 ¹⁾	105 V	Under clarification by authority and standardization body	27,10 W	26,00 W	1750 lm	1800 lm	1750 lm	3000 K	≥80	LUMILUX Warm White	3000 K
DULUX T/E CONSTANT 26 W/840 ¹⁾	105 V	Under clarification by authority and standardization body	27,10 W	26,00 W	1750 lm	1800 lm	1750 lm	4000 K	≥80	LUMILUX Cool White	4000 K
DULUX T/E CONSTANT 32 W/830 ²⁾	100 V	Under clarification by authority and standardization body	31,70 W	32,00 W	2250 lm	2400 lm	2250 lm	3000 K	≥80	LUMILUX Warm White	3000 K
DULUX T/E CONSTANT 32 W/840 ²⁾	100 V	Under clarification by authority and standardization body	31,70 W	32,00 W	2250 lm	2400 lm	2250 lm	4000 K	≥80	LUMILUX Cool White	4000 K
DULUX T/E CONSTANT 42 W/830 ²⁾	135 V	Under clarification by authority and standardization body	43,40 W	42,00 W	3050 lm	3200 lm	3050 lm	3000 K	≥80	LUMILUX Warm White	3000 K
DULUX T/E CONSTANT 42 W/840 ²⁾	135 V	Under clarification by authority and standardization body	43,40 W	42,00 W	3050 lm	3200 lm	3050 lm	4000 K	≥80	LUMILUX Cool White	4000 K

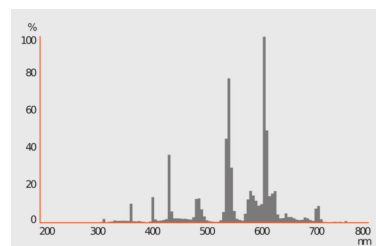
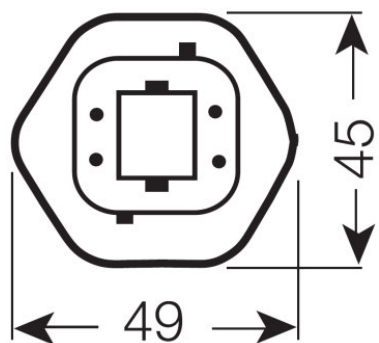
Tuotteen kuvaus	Mitat ja paino				Elinikä			Tuotteen täydentävät tiedot		Kapasiteetit
	Valovirta	Värintoistoindeksi Ra	Halkaisija	kokonaispituus	Lampun nimellinen elinikä	Lampun nimellinen elinikä	Hyötypolttoikä	Kanta (normitettu)	Elohopean määrä	Himmennettävä
DULUX T/E CONSTANT 26 W/830 ¹⁾	1750 lm	≥80	12,0 mm	127,5 mm	20000 h	20000 h	13000 h	GX24q-3	3,0 mg	Kyllä
DULUX T/E CONSTANT 26 W/840 ¹⁾	1750 lm	≥80	12,0 mm	127,5 mm	20000 h	20000 h	13000 h	GX24q-3	3,0 mg	Kyllä
DULUX T/E CONSTANT 32 W/830 ²⁾	2250 lm	≥80	12,0 mm	144,0 mm	20000 h	20000 h	13000 h	GX24q-3	3,0 mg	Kyllä
DULUX T/E CONSTANT 32 W/840 ²⁾	2250 lm	≥80	12,0 mm	144,0 mm	20000 h	20000 h	13000 h	GX24q-3	3,0 mg	Kyllä

Tuotteen kuvaus	Valovirta	Värintoisto oindeksi Ra	Mitat ja paino		Elinikä			Tuotteen täydentävät tiedot		Kapasiteetit
			Halkaisija	kokonaispituus	Lampun nimellinen elinikä	Lampun nimellinen elinikä	Hyötypoltt oikä	Kanta (normitettu)	Elohopean määrä	Himmennettä vä
DULUX T/E CONSTANT 42 W/830 ²⁾	3050 lm	≥80	12,0 mm	165,0 mm	20000 h	20000 h	13000 h	GX24q-4	3,0 mg	Kyllä
DULUX T/E CONSTANT 42 W/840 ²⁾	3050 lm	≥80	12,0 mm	165,0 mm	20000 h	20000 h	13000 h	GX24q-4	3,0 mg	Kyllä

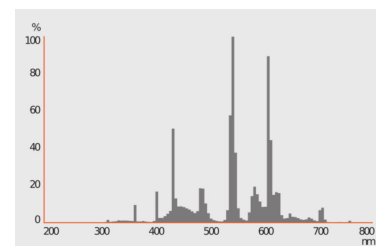
Tuotteen kuvaus	Sertifikaatit ja standardit	Maakohtaiset kategoriat
	Energiankulutus	International Lamp Coding System
DULUX T/E CONSTANT 26 W/830 ¹⁾	28 kWh/1000h	FSMH//L//H-26/830-/P/-GX24q-3
DULUX T/E CONSTANT 26 W/840 ¹⁾	28 kWh/1000h	FSMH//L//H-26/840-/P/-GX24q-3
DULUX T/E CONSTANT 32 W/830 ²⁾	32 kWh/1000h	FSMH//L//H-32/830-/P/-GX24q-3
DULUX T/E CONSTANT 32 W/840 ²⁾	32 kWh/1000h	FSMH//L//H-32/840-/P/-GX24q-3
DULUX T/E CONSTANT 42 W/830 ²⁾	44 kWh/1000h	FSMH//L//H-42/830-/P/-GX24q-4
DULUX T/E CONSTANT 42 W/840 ²⁾	44 kWh/1000h	FSMH//L//H-42/840-/P/-GX24q-4

¹⁾ Saatavana pyynnöstä/vain elektroniselle liitäntälaitteelle

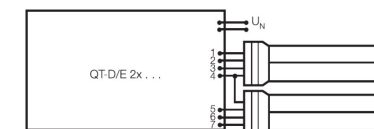
²⁾ vain elektroniselle liitäntälaitteelle



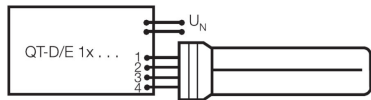
DULUX T/E CONSTANT 26 W/830,
DULUX T/E CONSTANT 26 W/840,
DULUX T/E CONSTANT 32 W/830,
DULUX T/E CONSTANT 42 W/830



DULUX T/E CONSTANT 26 W/840,
DULUX T/E CONSTANT 32 W/840,
DULUX T/E CONSTANT 42 W/840



DULUX T/E CONSTANT 26 W/830,
DULUX T/E CONSTANT 26 W/840,
DULUX T/E CONSTANT 32 W/830,
DULUX T/E CONSTANT 32 W/840,
DULUX T/E CONSTANT 42 W/830,
DULUX T/E CONSTANT 42 W/840



DULUX T/E CONSTANT 26 W/830,
DULUX T/E CONSTANT 26 W/840,
DULUX T/E CONSTANT 32 W/830,
DULUX T/E CONSTANT 32 W/840,
DULUX T/E CONSTANT 42 W/830,
DULUX T/E CONSTANT 42 W/840

TEKNISET VARUSTEET

– Sopii käytettäväksi elektronisten ohjainten kanssa

TURVALLISUUSOHJEET

Siinä tapauksessa, että lamppu rikkoutuu: www.ledvance.fi/rikkoutunut-lamppu

KÄYTTÖKOHDETTA KOSKEVA SUOSITUS

Lisätietoja käyttökohteesta ja kuvista on tuotteen teknisissä tiedoissa.

LOGISTISET TIEDOT

Tuotekoodi	Pakkausyksikkö (kpl/yksikkö)	Mitat (pituus x leveys x korkeus)	Bruttopaino	Tilavuus
4050300425474	Lähetyslaatikko 10	218 mm x 151 mm x 159 mm	853,00 g	5.23 dm ³
4050300425450	Lähetyslaatikko 10	256 mm x 153 mm x 114 mm	844,00 g	4.47 dm ³
4050300425535	Lähetyslaatikko 10	228 mm x 169 mm x 136 mm	901,00 g	5.24 dm ³
4050300425511	Lähetyslaatikko 10	256 mm x 171 mm x 129 mm	901,00 g	5.65 dm ³
4050300425597	Lähetyslaatikko 10	256 mm x 177 mm x 145 mm	1134,50 g	6.57 dm ³
4050300425573	Lähetyslaatikko 10	166 mm x 191 mm x 187 mm	999,00 g	5.93 dm ³

Mainittu tuotekoodi kertoo pienimmän tilattavissa olevan tuotemäärän. Yksi toimitusyksikkö voi sisältää yhden tai useampia tuotteita. Kun teet tilausta, ilmoita määräksi yksi tai useampi toimitusyksikkö.

VASTUUVAPAUTUSLAUSEKE

Tietoja voidaan muuttaa ilman eri ilmoitusta. Virheet ja puutteet ovat mahdollisia. Muista aina käyttää uusinta julkaisua.